

## Technische Daten

Magazinformat: 210 x 297 mm (DIN A4)

### FORMATE IM ANSCHNITT (B x H)

2/1 Seiten	420 x 297 mm + 3 mm Beschnittzugabe an allen Seiten
1/1 Seite	210 x 297 mm + 3 mm Beschnittzugabe an allen Seiten
1/2 Seite QUER	210 x 143,5 mm + 3 mm Beschnittzugabe an allen Seiten
1/2 Seite HOCH	100 x 297 mm + 3 mm Beschnittzugabe an allen Seiten
1/3 Seite HOCH	65 x 297 mm + 3 mm Beschnittzugabe an allen Seiten
1/4 Seite HOCH, 1,5 spaltig	100 x 143,5 mm + 3 mm Beschnittzugabe an allen Seiten

### FORMATE IM SATZSPIEGEL (B x H)

2/1 Seite	404 x 281 mm
1/1 Seite	194 x 281 mm
1/2 Seite QUER	194 x 135,5 mm
1/4 Seite HOCH, 1,5 spaltig	92 x 135,5 mm

Der Verlag behält sich vor, Anzeigen, die diesen Maßangaben nicht entsprechen, an die Formatvorgaben anzupassen.

Datenanlieferung per E-Mail, CD, DVD.

Daten im .pdf-Format, hochaufgelöst für Druck, Schriften in Pfade umgewandelt.

Bitte achten Sie darauf, dass die Druckdaten keine Schmuckfarben enthalten und ausschließlich in CMYK-Farben bzw. in Graustufen angelegt sind.

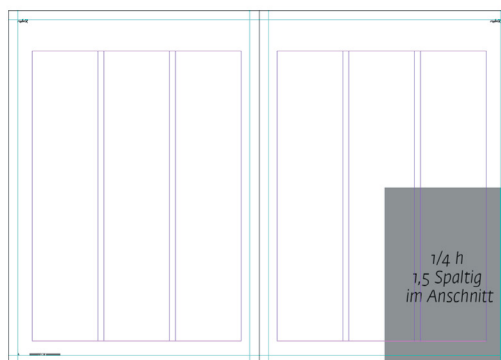
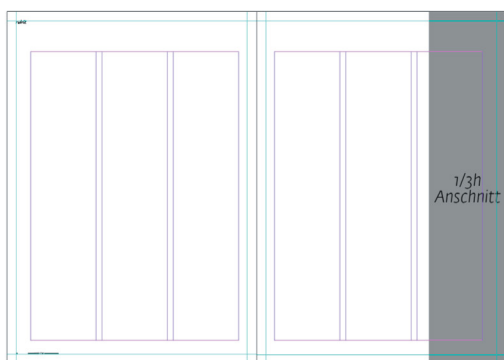
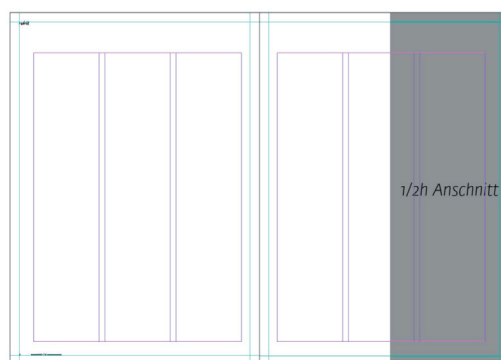
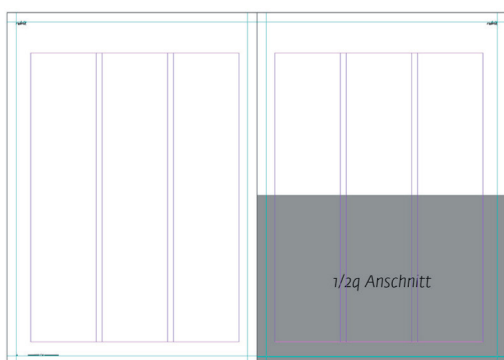

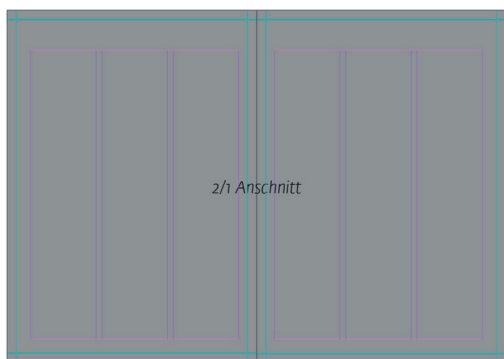
Datenträger müssen mit der zu belegenden Nummer der Ausgabe, Anzeigenkunde, Telefonnummer und Namen des Grafikers gekennzeichnet sein.

Drucktechnik: Bogenoffset (60er Raster)

Verarbeitung: Klebebindung (Lumbeck)

## FORMATE IM ANSCHNITT

2/1 Seiten	420 x 297 mm + 3 mm Beschnittzugabe an allen Seiten
1/1 Seite	210 x 297 mm + 3 mm Beschnittzugabe an allen Seiten
1/2 Seite QUER	210 x 143,5 mm + 3 mm Beschnittzugabe an allen Seiten
1/2 Seite HOCH	100 x 297 mm + 3 mm Beschnittzugabe an allen Seiten
1/3 Seite HOCH	65 x 297 mm + 3 mm Beschnittzugabe an allen Seiten
1/4 Seite HOCH, 1,5 spaltig	100 x 143,5 mm + 3 mm Beschnittzugabe an allen Seiten



## FORMATE IM SATZSPIEGEL

2/1 Seite	404 x 281 mm
1/1 Seite	194 x 281 mm
1/2 Seite QUER	194 x 135,5 mm
1/4 Seite HOCH, 1,5 spaltig	92 x 135,5 mm

